



ภาคผนวก 1

ภาพถ่ายประกอบรายงาน

	
รูปที่ 1 การตรวจเช็คถังดับเพลิงเคมี	รูปที่ 2 การติดตั้งสัญญาณเตือนภัยและถังดับเพลิง
	
รูปที่ 3 ป้ายบอกเส้นทางอพยพหนีไฟ	รูปที่ 4 ประตูบันไดหนีไฟชนิดทนไฟ
	
รูปที่ 5 ตู้ FHC ภายในอาคาร	รูปที่ 6 ไฟสำรองฉุกเฉิน
	
รูปที่ 7 ป้ายบอกชั้นของอาคาร	รูปที่ 8 บันไดหนีไฟภายในอาคาร
	
รูปที่ 9 smoke detector ภายในห้องพัก	รูปที่ 10 ป้ายบอกเส้นทางอพยพหนีไฟในห้องพัก



รูปที่ 11 ห้องน้ำผู้พิการภายในห้องพัก



รูปที่ 12 ประตูห้องน้ำผู้พิการภายในห้องพัก



รูปที่ 13 ไฟฉุกเฉินบริเวณโถงบันไดหลัก



รูปที่ 14 ตู้ยาสำหรับไว้ปฐมพยาบาล



รูปที่ 15 ตู้ควบคุมระบบดับเพลิง



รูปที่ 16 จอควบคุมระบบ CCTV

	
<p>รูปที่ 17 ป้ายข้อห้ามและเส้นทางหนีไฟบริเวณหน้าลิฟต์</p>	<p>รูปที่ 18 ป้ายเส้นทางอพยพหนีไฟไปยังจุดรวมพล</p>
	
<p>รูปที่ 19 กล้อง CCTV บริเวณโถงต้อนรับ</p>	<p>รูปที่ 20 ห้องน้ำผู้พิการฯ ของโรงแรม</p>
	
<p>รูปที่ 21 แนวรางระบายน้ำฝน</p>	<p>รูปที่ 22 ตำแหน่งถังบำบัดน้ำเสียรวม</p>
	
<p>รูปที่ 23 ปุ่มเติมอากาศระบบบำบัดน้ำเสีย</p>	<p>รูปที่ 24 ตำแหน่งบ่อบาดาล</p>

	
รูปที่ 25 ตำแหน่งหม้อแปลงไฟฟ้า	รูปที่ 26 ตู้ MDB
	
รูปที่ 27 บ่อเก็บน้ำทิ้งรวมหลังการบำบัด	รูปที่ 28 ป้ายห้ามจอดรถ
	
รูปที่ 29 หัวรับน้ำดับเพลิง	รูปที่ 30 ป้ายโรงแรม
	
รูปที่ 31 ชุดปรับปรุงคุณภาพน้ำ	รูปที่ 32 ป้ายเตือนพนักงาน
	
รูปที่ 33 ที่จอดรถผู้พิการ	รูปที่ 34 ป้ายเตือนพนักงาน

	
รูปที่ 35 พื้นที่จอดรถและทางเดินรถ	รูปที่ 36 ป้ายพื้นที่จุดรวมพล
	
รูปที่ 37 สภาพอาคารปัจจุบัน	รูปที่ 38 สภาพอาคารปัจจุบัน
	
รูปที่ 39 สภาพอาคารปัจจุบัน	รูปที่ 40 สภาพอาคารปัจจุบัน
	
รูปที่ 41 ทิศทางการจราจรบนพื้นทาง	รูปที่ 42 ป้ายบอกทางเข้า-ออก โรงแรม



รูปที่ 41 ป้ายบอกพื้นที่จอดรถบัส



รูปที่ 42 ป้ายเตือนระวังรถทางขวา



รูปที่ 43 ป้ายพื้นที่จุดรวมพล



รูปที่ 40 เครื่องกำเนิดไฟฟ้าสำรอง (GEN)



รูปที่ 41 ป้ายบังคับให้เลี้ยวขวา




รูปที่ 42 ถังเก็บน้ำดีชั้นดาดฟ้า



รูปที่ 43 ถังเก็บน้ำดิบ



รูปที่ 44 ระบบป้องกันฟ้าผ่า



รูปที่ 45 ปลุกต้นไม้และดูแลพื้นที่ สีเขียว



รูปที่ 46 ล้างทำความสะอาดพื้นที่